



## CARRELLI CM A RULLI PER GRANDI PORTATE



CE




CM 60



CE



CM 120



CE



CM 240

- PIANO DI APPOGGIO IN GOMMA.
- FACILMENTE POSIZIONABILI SOTTO IL CARICO SONO DOTATI DI UNA MANIGLIA PER IL TRASPORTO.
- ADOPERATI IN GENERE IN COPPIA SONO DOTATI DI UNA BARRA DI COLLEGAMENTO REGOLABILE IN LARGHEZZA DA mm. 500 A mm. 1400 (PER IL MOD. CM 60) E DA mm. 720 A mm. 1500 (PER I MOD. CM 120 E CM 240)
- PER UN FACILE SPOSTAMENTO DEI CARICHI SI USANO IN ACCOPPIAMENTO CON LE PIASTRE GIREVOLI MOD. ST.

Modello	CM 60	CM 120	CM 240
Portata tonnellate (la coppia)	6	12	24
Numero Rulli	4+4	6+6	8+8
Rulli	Nylon Ø mm. 85x90	Nylon Ø mm. 85x90	Acciaio Ø mm. 83x85
Dimensioni mm.	320 x 268 x 110 h	420 x 268 x 110 h	495 x 283 x 110 h
Peso (la coppia)	kg. 30	kg. 38	kg. 65
Codice	<b>56A.000CM060</b>	<b>56A.000CM120</b>	<b>56A.000CM240</b>
Prezzo a coppia	€ 269,00	€ 375,00	€ 466,00

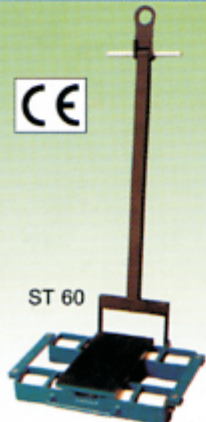
## CARRELLI ST A RULLI CON PIASTRA GIREVOLE PER GRANDI PORTATE

CE




ST 30

CE



ST 60

CE



ST 120

Modello	ST 30	ST 60	ST 120
Portata tonnellate	3	6	12
Numero Rulli	4	8	8
Rulli	Nylon Ø mm 85x90	Nylon Ø mm 85x90	Acciaio Ø mm 83x85
Dimensioni mm.	300x200x104 h	640x534x115 h	640x566x115 h
Peso	kg. 15	kg. 50	kg. 66
Codice	<b>56A.000ST030</b>	<b>56A.000ST060</b>	<b>56A.000ST120</b>
Prezzo	€ 129,00	€ 359,00	€ 403,00

- PIANO DI APPOGGIO IN GOMMA.
- PIASTRA GIREVOLE SU CUSCINETTI.
- TIMONE PER IL TRAIÑO LUNGHEZZA mt. 1.
- PER LO SPOSTAMENTO DI CARICHI INGOMBRANTI SI USANO IN ACCOPPIAMENTO CON I CARRELLI A RULLI MOD. CM.